







Elements of Lifestyle

Appetite

कर्बो	मीठ	भाज्या/फळे	जंक	तेल	गोड
					

Lifestyle

झोप	व्यायाम	जीवनशैली	ध्यान
			

Substance

धुम्रपान	तंबाखू	दारू	इतर
			

Body Mass Index



Ugh! You are underweight. Your BMI score 16.65 is very less than the target range 21-24.9.



Hip Waist Ratio



Oops! Your HW ratio is higher than normal! Your current HW ratio is 1.35 it should be below 1.0 and waist size to 28 inches



Weight



Ugh! You are underweight. Your current weight 40 kgs is less than the target range 55-60 Kgs



Disease Specific Risks

High Risks

Breast Cancer

Moderate Risk Areas

High blood pressure

Stroke

Osteoporosis

Arthritis

Cervical Cancer

Guidelines

स्वतःला आणितुमच्या प्रयिजनाना शक्ति करा - शारीरकि तसेच मानसकि चांगले आरोग्य काय

आहे आणिते कसे मळिवायचे.

- खूप तातडीचे

तुमच्या शरीराशी जुळवून घ्या आणित्याच्या गरजा ओळखा - पुरेशी वशिरांती घ्या, नयिमति

व्यायाम करा, चांगला आहार घ्या, भरपूर पाणी प्या आणदिररोज ध्यानाचा सराव करा.

- तातडीचे

नरिगी बीएमआय राखा. पोषक आहाराचा समावष्टि करा - भाज्या (वशेषतः हरिव्या पालेभाज्या) आण

फळे आणकिर्बोदकांमधे, मटिाई, मीठ आणचिरबी. अधकि प्रथनि आणसंपूर्ण धान्य (पीठ)

खा आणपिरष्टिकृत कार्बोहायड्रेट (मैदा) कमी करा. तुमच्या आहारात काही काजू

आणबियांचा समावेश करा. तुम्ही जीवनसत्त्वे आणखिनजि समृध्द अन्न खात असल्याची खात्री

करा - लब्विवर्गीय फळे (संत्रा, लब्वि आणगोड-लब्वि), दही/दही, हळद, हरिव्या भाज्या,

बीट आणडाळबि, तीळ, अंबाडी बिया, काजू, मनुका आणखिजूर. शक्यतो पूर्ण फॅट

दूध आणपूर्ण फॅट डेअरी उत्पादने टाळा. प्रक्रिया केलेले, तळलेले आणजिंक फूड

कमीत कमी करा. दररोज कमिन 8 ते 10 ग्लास पाणी प्या. लक्षात ठेवा

तुम्हाला जे आवडते ते तुम्ही खाऊ शकता पण संयम/संतुलन ही गुरुकल्लि आहे. नयिमतिपणे

व्यायाम करा, दररोज कमिन 45 मनिटि सौम्य व्यायाम आणशक्यतो दर आठवड्याला 150

मनिटि हृदय व रक्तवाहनियासंबंधी व्यायाम करा. योग्य वेळेत पुरेशी (७-९ तास) झोप घेऊन

दैनंदिन दिनचर्या तयार करा. सूर्याचे अनुसरण करण्याचा प्रयत्न करा, लवकर उठा आणउशीरा

झोपू नका. झोपण्यापूर्वी स्क्रीन टाइम टाळा आणि तुमची जेवणाची वेळ आणि झोपेची वेळ

यामध्ये कमिना 3 तासांचे अंतर ठेवण्याचा प्रयत्न करा.

- खूप तातडीचे

घर आणि कामाच्या ठिकाणी मानसिक आरोग्याची काळजी घ्या. तुमच्या जवळच्या कुटुंबिक सदस्यांशी आणि

मित्रांसोबत तुमच्या कोणत्याही समस्येबद्दल मोकळेपणाने बोला. खोल श्वासोच्छ्वासाचा व्यायाम आणि भार्गदरशति कवि स्वयं-ध्यान

दररोज करा. तुमच्या छंदांसाठी काही मनिटिंचा रोजचा मजेशीर वेळ नियमिति करा - संगीत

ऐकणे, गाणे, बागकाम करणे, बाहेर नसिर्गात फरियला जाणे कवि पाळीव प्राण्यांसोबत खेळणे आणि

तुमच्या कुटुंब आणि मित्रांसोबत आनंदी वेळ घालवणे.

- खूप तातडीचे

सूर्यप्रकाशात तुमचा संपर्क वाढवा- चालायला जा कवि सकाळी घराबाहेर तुमचे दैनंदिनि एरोबकि व्यायाम

करा. दूध आणि दुग्धजन्य पदार्थांचा वापर वाढवा पण ते पूर्ण फॅट नसल्याची खात्री

करा. व्हर्टिमिनी डी सप्लमिंट्स देखील, कॅल्शियमसह कवि कॅल्शियम शवाय डॉक्टरांशी सल्लामसलत केल्यानंतर घेणे सुरक्षति

आहे.

- खूप तातडीचे

तुमच्या लैंगिकि भागीदारांची संख्या मर्यादति करा. नेहमी सुरक्षति सेक्सचे अनुसरण करा - कंडोम

वापरा.

- खूप तातडीचे

तुमचे रक्तातील कोलेस्टेरॉल नियंत्रणात ठेवा आणि उच्च रक्तातील कोलेस्टेरॉलच्या सर्व गुंतागुंत टाळा. तुमच्या

हृदय आणि रिक्तवाहिन्यांसाठी अनुकूल आहाराचे पालन करा. तळलेले पदार्थ कमीत कमी करा. तेल,

तूप आणि लोणी, वशिषतः ट्रान्स फॅट्सचे सेवन कमी करा.

- तातडीचे

लाल मांस आणि जळलेले मांस सेवन करणे थांबवा कवि कमी करा.

- तातडीचे

दरवर्षी तुमचे रक्तातील कोलेस्टेरॉल तपासा आणि उच्च असल्यास डॉक्टरांचा सल्ला घ्या तसेच स्वतःचे

मूल्यांकन करा आणि आवश्यक असल्यास उपचार सुरू करा.

तुमचे BP नियंत्रणात ठेवा आणि उच्च रक्तदाबाच्या सर्व गुंतागुंत टाळा. अन्न/सॅलड/ताक मध्ये अतिरिक्त

मीठ घालू नका आणि पापड आणि लोणचे खाणे टाळा.

- तातडीचे

दरवर्षी तुमचे बीपी तपासा आणि उच्च असल्यास डॉक्टरांचा सल्ला घ्या, स्वतःचे मूल्यांकन करा

आणि आवश्यक असल्यास उपचार सुरू करा.

- तातडीचे

तुम्हाला झटका उद्भवण्याची उच्च शक्यता असू शकते. औषधांच्या मदतीने (ते घेत राहून) आणि

नरिगी जीवनशैलीचे पालन करून स्ट्रोक टाळता कवि लांबवू शकतो. स्ट्रोकची लक्षणे जाणून घ्या

आणि तुम्हाला ती कधीही आढळल्यास ताबडतोब डॉक्टरांकडे जा.

- तातडीचे

जर तुमचे स्नायू आणि सांधे दुखत असतील तर, स्ट्रेचिंग आणि अंडरवॉटर व्यायाम (जलीय

व्यायाम) प्रभावी आहेत. सांध्यांवर नियमिती मसाज आणि गिरम आणि थंड पॅक देखील मदत

करतात.

- तातडीचे

तुमच्या हाडांची घनता, Ca आणि व्हिटॅमिन बी12, डी चाचण्या दर दोन वर्षांनी करा.

- तातडीचे

डॉक्टरांचा सल्ला घेतल्यानंतर व्हिटॅमिन डी आणि कॅल्शियम सप्लिमेंट्स सुरू करता येतात. जर तुम्ही

बऱ्याच काळापासून स्ट्रिँड थेरपी घेत असाल, तर तुमच्या डॉक्टरांशी खुलासा करा आणि चर्चा

करा.

- तातडीचे

लहान जखमांमधून कवि डॉक्टरांनी तपासलेल्या कालावधीत नेहमी अस्पष्ट रक्तस्राव/अतिरिक्तस्राव होतो. Female

- तातडीचे

स्वतःला आणि तुमच्या कुटुंबाला स्तनाच्या कर्करोगाच्या लक्षणांबद्दल शक्ति करा आणि शोधण्यास शक्ति

- तुमच्या मासिके पाळीनंतर, दर महिन्याला स्वतःची स्तन तपासणी करणे हा सर्वोत्तम मार्ग आहे. तुम्ही दरवर्षी डॉक्टरांकडून तुमच्या स्तनाची तपासणी करून घ्यावी. तुम्ही मौखिक गर्भनरोधक गोळ्या क्वि हार्मोन रपिलेसमेंट थेरपी घेत असाल क्वि तुम्हाला सल्ला दला असेल, तर तुमच्या डॉक्टरांशी त्याच्या जोखीम आणि फायद्यांविषयी चर्चा करा.

- खूप तातडीचे

स्तनाच्या कर्करोगाची तपासणी करण्यासाठी दर 2 वर्षांनी मॅमोग्राम (स्तनाचा X-Ray) आणि USG

- वेळापत्रक तयार करा

- खूप तातडीचे

काही कुटुंबांमध्ये जनुक उत्परिवर्तन होते ज्यामुळे स्तनाचा कर्करोग होण्याचा धोका वाढतो. तुमची BRCA

जनुक उत्परिवर्तनाची चाचणी झाली पाहजे का याचे मूल्यांकन करण्यासाठी कृपया स्मारोग्याची स्क्रीनिंग चाचणी घ्या.

- खूप तातडीचे

तुमच्या स्त्रीरोग तज्ज्ञाकडून दरवर्षी VIA गर्भाशय ग्रीवाची तपासणी करून घ्या.

- तातडीचे

दर 3 वर्षांनी PAP स्मीअर चाचणी करून गर्भाशयाच्या मुखाच्या कर्करोगाची तपासणी करा.

- तातडीचे

दर 6 वर्षांनी PAP स्मीअर चाचणीसह HPV चाचणी घेऊन गर्भाशयाच्या मुखाच्या कर्करोगाची तपासणी करा.

- तातडीचे

Expert Notes