







Elements of Lifestyle
Appetite

कर्बो	मीठ	भाज्या/फळे	जंक	तेल	गोड
					

Lifestyle

झोप	व्यायाम	जीवनशैली	ध्यान
			

Substance

धुम्रपान	तंबाखू	दारू	इतर
			

Body Mass Index


Oops! You are overweight! Your BMI score 25.92 is higher than the target range 21-24.9.


Hip Waist Ratio


Oops! Your HW ratio is higher than normal! Your current HW ratio is 1.20 it should be below 1.0 and waist size to 28 inches


Weight


Oops! Your weight is higher than normal! Your current weight 54.5 is higher than the target range 47-52 Kgs



Disease Specific Risks

Moderate Risk Areas

High blood pressure

Stroke

Obstructive sleep apnea

Arthritis

Glaucoma

retinal disease (eye)

Guidelines

स्वतःला आणितुमच्या प्रयोजनांना शक्ति करा - शारीरिक तसेच मानसिक चांगले आरोग्य काय

आहे आणिते कसे मळिवायचे.

- खूप तातडीचे

तुमच्या शरीराशी जुळवून घ्या आणित्याच्या गरजा ओळखा - पुरेशी वशि्रांती घ्या, नियमति

व्यायाम करा, चांगला आहार घ्या, भरपूर पाणी प्या आणदिररोज ध्यानाचा सराव करा.

- खूप तातडीचे

नरिगी बीएमआय राखा. पोषक आहाराचा समावष्टि करा - भाज्या (वशिषतः हरिव्या पालेभाज्या) आण

फळे आणकिरबोदकामधे, मठिई, मीठ आणचिरबी. अधकि प्रथनि आणसंपूर्ण धान्य (पीठ)

खा आणपरिष्कृत कार्बोहायड्रेट (मैदा) कमी करा. तुमच्या आहारात काही काजू

आणबियांचा समावेश करा. तुम्ही जीवनसत्त्वे आणखिनजि समृध्द अन्न खात असल्याची खात्री

करा - लब्विर्गीय फळे (संत्रा, लब्वि आणगोड-लब्वि), दही/दही, हळद, हरिव्या भाज्या,

बीट आणडाळबि, तीळ, अंबाडी बिया, काजू, मनुका आणखिजूर. शक्यतो पूर्ण फॅट

दूध आणपूर्ण फॅट डेअरी उत्पादने टाळा. प्रक्रिया केलेले, तळलेले आणजिक फूड

कमीत कमी करा. दररोज कमिन 8 ते 10 ग्लास पाणी प्या. लक्षात ठेवा

तुम्हाला जे आवडते ते तुम्ही खारु शकता पण संयम/संतुलन ही गुणकलिली आहे. नियमतिपणे

व्यायाम करा, दररोज कमिन 45 मनिटि सौम्य व्यायाम आणशक्यतो दर आठवड्याला 150

मनिटि हृदय व रक्तवाहन्यासंबंधी व्यायाम करा. योग्य वेळेत पुरेशी (७-९ तास) झोप घेऊन

दैनंदिनि दिनचर्या तयार करा. सूर्याचे अनुसरण करण्याचा प्रयत्न करा, लवकर उठा आणउशीरा

झोपू नका. झोपण्यापूर्वी स्क्रीन टाइम टाळा आणितुमची जेवणाची वेळ आणझोपेची वेळ

यामध्ये कमिन् 3 तासांचे अंतर ठेवण्याचा प्रयत्न करा.

- तातडीचे

घर आणकामाच्या ठिकाणी मानसकि आरोग्याची काळजी घ्या. तुमच्या जवळच्या कौटुंबिक सदस्यांशी आणक मतिरांसोबत तुमच्या कोणत्याही समस्येबद्दल मोकळेपणाने बोला. खोल श्वासोच्छ्वासाचा व्यायाम आणकिभारगदर्शति कवि स्वयं-ध्यान दररोज करा. तुमच्या छंदांसाठी काही मनिटिंचा रोजचा मजेशीर वेळ नयिमति करा - संगीत ऐकणे, गाणे, बागकाम करणे, बाहेर नसिर्गात फरियला जाणे कवि पाळीव प्राण्यांसोबत खेळणे आणकि तुमच्या कुटुंब आणकिमतिरांसोबत आनंदी वेळ घालवणे.

- खूप तातडीचे

सूर्यप्रकाशात तुमचा संपर्क वाढवा- चालायला जा कवि सकाळी घराबाहेर तुमचे दैनंदिनि एरोबकि व्यायाम करा. दूध आणकिदुग्धजन्य पदार्थांचा वापर वाढवा पण ते पूर्ण फॅट नसल्याची खात्री करा.व्हिटमिनि डी सप्लमिंट्स देखील, कॅल्शियमसह कवि कॅल्शियम श्वाय डॉक्टरांशी सल्लामसलत केल्यानंतर घेणे सुरक्षति आहे.

- खूप तातडीचे

तुमच्या लैंगकि भागीदारांची संख्या मर्यादति करा. नेहमी सुरक्षति सेक्सचे अनुसरण करा - कंडोम वापरा.

- खूप तातडीचे

तुमचे रक्तातील कोलेस्टेरॉल नयित्तरणात ठेवा आणकिउच्च रक्तातील कोलेस्टेरॉलच्या सर्व गुंतागुंत टाळा. तुमच्या हृदय आणकिरिक्तवाहिन्यांसाठी अनुकूल आहाराचे पालन करा. तळलेले पदार्थ कमीत कमी करा. तेल, तूप आणकिलोणी, वशिषतः ट्रान्स फॅट्सचे सेवन कमी करा.

- तातडीचे

लाल मांस आणकिजळलेले मांस सेवन करणे थांबवा कवि कमी करा.

- तातडीचे

दरवर्षी तुमचे रक्तातील कोलेस्टेरॉल तपासा आणकिउच्च असल्यास डॉक्टरांचा सल्ला घ्या तसेच स्वतःचे मूल्यांकन करा आणकिआवश्यक असल्यास उपचार सुरू करा.

तुमचे BP नियंत्रणात ठेवा आणि उच्च रक्तदाबाच्या सर्व गुंतागुंत टाळा. अन्न/सॅलड/ताक मध्ये अतरिकित मीठ घालू नका आणि पापड आणि लोणचे खाणे टाळा.

- तातडीचे

दरवर्षी तुमचे बीपी तपासा आणि उच्च असल्यास डॉक्टरांचा सल्ला घ्या, स्वतःचे मूल्यांकन करा आणि आवश्यक असल्यास उपचार सुरू करा.

- तातडीचे

तुम्हाला हृदयविकाराचा झटका येण्याची दाट शक्यता आहे. हृदयविकाराचा झटका औषधांच्या सहाय्याने (डॉक्टरांनी सांगितल्यास ते घेत राहणे) आणि निरोगी जीवनशैलीचे पालन करून प्रतबंधित/वलिंब होऊ शकतो. हृदयविकाराच्या झटक्याची लक्षणे जाणून घ्या आणि तुम्हाला केव्हाही आढळल्यास ताबडतोब डॉक्टरांकडे जा.

- तातडीचे

तुम्हाला झटका उद्भवण्याची उच्च शक्यता असू शकते. औषधांच्या मदतीने (ते घेत राहून) आणि निरोगी जीवनशैलीचे पालन करून स्ट्रोक टाळता क्वी लांबवू शकतो. स्ट्रोकची लक्षणे जाणून घ्या आणि तुम्हाला ती कधीही आढळल्यास ताबडतोब डॉक्टरांकडे जा.

- तातडीचे

तुमच्या हृदयाचे नरीक्षण करा आणि दरवर्षी तुमचा ईसीजी घ्या.

- तातडीचे

तुमच्या हृदयाचे परीक्षण करा आणि दर तीन वर्षांनी तुमचे TMT घ्या.

- तातडीचे

दरवर्षी तुमची थायरॉईड चाचणी करा.

- तातडीचे

जर तुम्हाला झोपायला त्रास होत असेल तर तुम्हाला स्लीप एपनिया असू शकतो. स्लीप एपनियाच्या लक्षणांबद्दल जाणून घ्या आणि ते कधीही उद्भवल्यास स्वतःचे मूल्यांकन करण्यासाठी (झोपेचा अभ्यास करून) झोपेच्या तज्ज्ञाचा सल्ला घ्या आणि आवश्यक असल्यास उपचार सुरू करा.

तुम्हाला लठ्ठपणाशी संबंधित जोखीम समजून घेणे आवश्यक आहे आणि अनावश्यक जोखीम न घेता तुमचे वजन व्यवस्थापित करण्यासाठी एक योजना तयार करणे आवश्यक आहे. कृपया लक्षात घ्या की आक्रमक आणि एकमितीय आहाराचे दुष्परिणाम आहेत, ते घेण्यापूर्वी त्यांची जाणीव ठेवा.

- तातडीचे

तुम्हाला मेटाबॉलिक सिंड्रोम (एकाधिक जीवनशैली रोग) असण्याची शक्यता आहे असे दिसते. तुमचे आरोग्य गांभीर्याने घ्या, डॉक्टरांचा सल्ला घ्या आणि दिलेल्या सल्ल्यांचे नियमितपणे पालन करा.

- तातडीचे

तुमची ऍलर्जी चाचणी करा. जर आधीच केली नसेल, तर ऍलर्जी ओळखून टाळता येण्यासाठी करा.

- खूप तातडीचे

तुम्ही बाहेर प्रदूषित भागात असाल तर पूर्ण बाह्यांचे कपडे घाला. मोसंबी, लंबू यांसारखी लंबूवर्गीय फळे अधिक खा. जर तुम्हाला लंबूवर्गीय फळांची ऍलर्जी असेल तर तुमच्याकडे व्हर्टिमिनी सी साठी पेरू, पपई, ब्रोकोली, हरिव्या पालेभाज्या इत्यादी आहेत.

- खूप तातडीचे

नियमित प्राणायाम कवि श्वासोच्छ्वासाचे व्यायाम करा - नियंत्रित इनहेलेशनसह नाकातून हळूहळू श्वास घ्या, श्वास रोखून ठेवा आणि श्वास सोडा. तसेच, दररोज ध्यान आणि योगासने करा. धूळ आणि बुरशी कमी करण्यासाठी आपले घर स्वच्छ ठेवा. तुमच्या पाळीव प्राण्यांना नियमितपणे आंघोळ करा आणि त्यांची देखभाल करा. जाड आणि जिड कार्पेट आणि पिडदे काढून टाका आणि त्यांना हलके, स्वच्छ करण्यायोग्य सामग्रीसह बदला. केवळ धूम्रपान सोडू नका तर सेकंडहँड स्मोक टाळण्याचा प्रयत्न करा. तुम्ही बाहेर प्रदूषित भागात असाल तर फेस मास्क घाला.

- खूप तातडीचे

आपल्या ऍलर्जिक प्रतिक्रियेला कारणीभूत असणारी ऍलर्जीन टाळण्याचा प्रयत्न करा.

- खूप तातडीचे

तुम्हाला मायग्रेन कवि टेंशन डोकेदुखी सारखी प्राथमिक डोकेदुखी होण्याचा/वीकसीत होण्याचा धोका आहे, कृपया पुढील काही उपाययोजना करणे आवश्यक आहे का हे तपासण्यासाठी प्राथमिक डोकेदुखीसाठी स्मारोग्य च्या स्क्रीनिंग चाचण्या ताबडतोब घ्या.

- तातडीचे

जर तुमचे स्नायू आणि सांधे दुखत असतील तर, स्ट्रेचिंग आणि अंडरवॉटर व्यायाम (जलीय व्यायाम) प्रभावी आहेत. सांध्यांवर नयिमति मसाज आणि गिरम आणि थिंड पॅक देखील मदत करतात.

- खूप तातडीचे

लहान जखमांमधून कवि डॉक्टरांनी तपासलेल्या कालावधीत नेहमी असपष्ट रक्तस्त्राव/अतिरिक्तस्त्राव होतो. Female

- तातडीचे

स्वतःला आणि तुमच्या कुटुंबाला स्तनाच्या कर्करोगाच्या लक्षणांबद्दल शक्ति करा आणि ते शोधण्यास शक्ति

- तुमच्या मासिक पाळीनंतर, दर महिन्याला स्वतःची स्तन तपासणी करणे हा सर्वोत्तम

मार्ग आहे. तुम्ही दरवर्षी डॉक्टरांकडून तुमच्या स्तनाची तपासणी करून घ्यावी. तुम्ही मौखिक गर्भनरोधक

गोळ्या कवि हार्मोन रिप्लेसमेंट थेरपी घेत असाल कवि तुम्हाला सल्ला दिला असेल, तर

तुमच्या डॉक्टरांशी त्याच्या जोखीम आणि फायद्यांविषयी चर्चा करा.

- तातडीचे

स्तनाच्या कर्करोगाची तपासणी करण्यासाठी दर 2 वर्षांनी मॅमोग्राम (स्तनाचा X-Ray) आणि USG

- वेळापत्रक तयार करा

- तातडीचे

काही कुटुंबांमध्ये जनुक उत्परिवर्तन होते ज्यामुळे स्तनाचा कर्करोग होण्याचा धोका वाढतो. तुमची BRCA

जनुक उत्परिवर्तनाची चाचणी झाली पाहजे का याचे मूल्यांकन करण्यासाठी कृपया स्मारोग्याची स्क्रीनिंग चाचणी

घ्या.

- तातडीचे

फेकल इम्युनोकेमिकल टेस्ट (FIT) चाचणी दरवर्षी करा.



SMAAROGYA

- तातडीचे

दर दहा वर्षांनी कोलोноस्कोपी करा.

- तातडीचे

Expert Notes