







Elements of Lifestyle
Appetite

कर्बो	मीठ	भाज्या/फळे	जंक	तेल	गोड
					

Lifestyle

झोप	व्यायाम	जीवनशैली	ध्यान
			

Substance

धुम्रपान	तंबाखू	दारू	इतर
			

Body Mass Index


Congratulations! You are normal. Your BMI score 24.34 is within the target range 21-24.9.


Hip Waist Ratio


Oops! Your HW ratio is higher than normal! Your current HW ratio is 1.30 it should be below 1.0 and waist size to 28 inches


Weight


Congratulations! You have normal weight. Your current weight 60 kgs is within range of 56-61 Kgs.



Disease Specific Risks

Moderate Risk Areas

High blood pressure

Stroke

Arthritis

Breast Cancer

Cervical Cancer

Guidelines

स्वतःला आणत्तुमच्या प्रयिजनाना शक्ति कर - शारीरिक तसेच मानसिक चांगले आरोग्य काय आहे आणति कसे मळिवायचे.

- खूप तातडीचे

तुमच्या शरीराशी जुळवून घ्या आणत्याच्या गरजा ओळखा - पुरेशी वशि्रांती घ्या, नियमति व्यायाम करा, चांगला आहार घ्या, भरपूर पाणी प्या आणदिररोज ध्यानाचा सराव करा.

- तातडीचे

नरिगी बीएमआय राखा. पोषक आहाराचा समावष्टि करा - भाज्या (वशिषतः हरिव्या पालेभाज्या) आण फळे आणकिर्बोदकामधे, मठाई, मीठ आणचिरबी. अघकि प्रथनै आणसंपूर्ण धान्य (पीठ) खा आणपिरष्टिकृत कार्बोहायड्रेट (मैदा) कमी करा. तुमच्या आहारात काही काजू आणबियांचा समावेश करा. तुम्ही जीवनसत्त्वे आणखिनजि समृद्ध अन्न खात असल्याची खात्री करा - लब्विर्गीय फळे (संत्रा, लब्वि आणगोड-लब्वि), दही/दही, हळद, हरिव्या भाज्या, बीट आणडाळबि, तीळ, अंबाडी बिया, काजू, मनुका आणखिजूर. शक्यतो पूर्ण फॅट दूध आणपूर्ण फॅट डेअरी उत्पादने टाळा. प्रक्रिया केलेले, तळलेले आणजिक फूड कमीत कमी करा. दररोज कमिान 8 ते 10 ग्लास पाणी प्या. लक्षात ठेवा तुम्हाला जे आवडते ते तुम्ही खारू शकता पण संयम/संतुलन ही गुरुकलिली आहे. नियमतिपणे व्यायाम करा, दररोज कमिान 45 मनिटि सौम्य व्यायाम आणशक्यतो दर आठवड्याला 150 मनिटि हृदय व रक्तवाहनियासंबंधी व्यायाम करा. योग्य वेळेत पुरेशी (७-९ तास) झोप घेऊन दैनंदिन दिनचर्या तयार करा. सूर्याचे अनुसरण करण्याचा प्रयत्न करा, लवकर उठा आणउशीरा झोपू नका. झोपण्यापूर्वी स्क्रीन टाइम टाळा आणत्तुमची जेवणाची वेळ आणझोपेची वेळ

यामध्ये कमिान 3 तासांचे अंतर ठेवण्याचा प्रयत्न करा.

- खूप तातडीचे

घर आणि कामाच्या ठिकाणी मानसिक आरोग्याची काळजी घ्या. तुमच्या जवळच्या कुटुंबिके सदस्यांशी आणि मतिरांसोबत तुमच्या कोणत्याही समस्येबद्दल मोकळेपणाने बोला. खोल श्वासोच्छ्वासाचा व्यायाम आणि भार्गदरशति कवि स्वयं-ध्यान दररोज करा. तुमच्या छंदांसाठी काही मनिटिंचा रोजचा मजेशीर वेळ नियमति करा - संगीत ऐकणे, गाणे, बागकाम करणे, बाहेर नसिर्गात फरियला जाणे कवि पाळीव प्राण्यांसोबत खेळणे आणि तुमच्या कुटुंब आणि मतिरांसोबत आनंदी वेळ घालवणे.

- खूप तातडीचे

सूर्यप्रकाशात तुमचा संपर्क वाढवा- चालायला जा कवि सकाळी घराबाहेर तुमचे दैनंदिनि एरोबकि व्यायाम करा. दूध आणि दुग्धजन्य पदार्थांचा वापर वाढवा पण ते पूर्ण फॅट नसल्याची खात्री करा. व्हिटॅमिनि डी सप्लिमेंट्स देखील, कॅल्शियमसह कवि कॅल्शियम शवाय डॉक्टरांशी सल्लामसलत केल्यानंतर घेणे सुरक्षति आहे.

- खूप तातडीचे

तुमच्या लैंगकि भागीदारांची संख्या मर्यादति करा. नेहमी सुरक्षति सेक्सचे अनुसरण करा - कंडोम वापरा.

- खूप तातडीचे

तुमचे रक्तातील कोलेस्टेरॉल नयित्त्रणात ठेवा आणि उच्च रक्तातील कोलेस्टेरॉलच्या सर्व गुंतागुंत टाळा. तुमच्या हृदय आणि रक्तवाहिन्यांसाठी अनुकूल आहाराचे पालन करा. तळलेले पदार्थ कमीत कमी करा. तेल, तूप आणि लोणी, वशिषतः ट्रान्स फॅट्सचे सेवन कमी करा.

- तातडीचे

दरवर्षी तुमचे रक्तातील कोलेस्टेरॉल तपासा आणि उच्च असल्यास डॉक्टरांचा सल्ला घ्या तसेच स्वतःचे मूल्यांकन करा आणि आवश्यक असल्यास उपचार सुरू करा.

- तातडीचे

तुमचे BP नयित्त्रणात ठेवा आणि उच्च रक्तदाबाच्या सर्व गुंतागुंत टाळा. अन्न/सॅलड/ताक मध्ये अतरिक्त मीठ घालू नका आणि पापड आणि लोणचे खाणे टाळा.

दरवर्षी तुमचे बीपी तपासा आणि उच्च असल्यास डॉक्टरांचा सल्ला घ्या, स्वतःचे मूल्यांकन करा आणि आवश्यक असल्यास उपचार सुरू करा.

- तातडीचे

तुम्हाला झटका उद्भवण्याची उच्च शक्यता असू शकते. औषधांच्या मदतीने (ते घेत राहून) आणि नरिगी जीवनशैलीचे पालन करून स्ट्रोक टाळता कवि लांबवू शकतो. स्ट्रोकची लक्षणे जाणून घ्या आणि तुम्हाला ती कधीही आढळल्यास ताबडतोब डॉक्टरांकडे जा.

- तातडीचे

जर तुमचे स्नायू आणि सांधे दुखत असतील तर, स्ट्रेचिंग आणि अंडरवॉटर व्यायाम (जलीय व्यायाम) प्रभावी आहेत. सांध्यांवर नियमिती मसाज आणि गिरम आणि थिंड पॅक देखील मदत करतात.

- तातडीचे

दर 3 वर्षांनी तुमचे डोळे मोतीबद्दिसाठी तपासा.

- खूप तातडीचे

लहान जखमांमधून कवि डॉक्टरांनी तपासलेल्या कालावधीत नेहमी अस्पष्ट रक्तस्त्राव/अतिरिक्तस्त्राव होतो. Female

- तातडीचे

स्वतःला आणि तुमच्या कुटुंबाला स्तनाच्या कर्करोगाच्या लक्षणांबद्दल शक्ति करा आणि शोधण्यास शक्ति

- तुमच्या मासिके पाळीनंतर, दर महिन्याला स्वतःची स्तन तपासणी करणे हा सर्वोत्तम

मार्ग आहे. तुम्ही दरवर्षी डॉक्टरांकडून तुमच्या स्तनाची तपासणी करून घ्यावी. तुम्ही मौखिक गर्भनरोधक

गोळ्या कवि हार्मोन रिप्लेसमेंट थेरपी घेत असाल कवि तुम्हाला सल्ला दला असेल, तर

तुमच्या डॉक्टरांशी त्याच्या जोखीम आणि फायद्यांविषयी चर्चा करा.

- तातडीचे

स्तनाच्या कर्करोगाची तपासणी करण्यासाठी दर 2 वर्षांनी मॅमोग्राम (स्तनाचा X-Ray) आणि USG

- वेळापत्रक तयार करा



- तातडीचे

काही कुटुंबांमध्ये जनुक उत्परिवर्तन होते ज्यामुळे स्तनाचा कर्करोग होण्याचा धोका वाढतो. तुमची BRCA जनुक उत्परिवर्तनाची चाचणी झाली पाहजे का याचे मूल्यांकन करण्यासाठी कृपया स्मारोग्याची स्क्रीनिंग चाचणी घ्या.

- तातडीचे

तुमच्या स्त्रीरोग तज्जाकडून दरवर्षी VIA गर्भाशय ग्रीवाची तपासणी करून घ्या.

- तातडीचे

दर 3 वर्षांनी PAP स्मीअर चाचणी करून गर्भाशयाच्या मुखाच्या कर्करोगाची तपासणी करा.

- तातडीचे

दर 6 वर्षांनी PAP स्मीअर चाचणीसह HPV चाचणी घेऊन गर्भाशयाच्या मुखाच्या कर्करोगाची तपासणी करा.

- तातडीचे

Expert Notes