







Elements of Lifestyle
Appetite

कर्बो	मीठ	भाज्या/फळे	जंक	तेल	गोड
					

Lifestyle

झोप	व्यायाम	जीवनशैली	ध्यान
			

Substance

धुम्रपान	तंबाखू	दारू	इतर
			

Body Mass Index


Oops! You are overweight! Your BMI score 27.30 is higher than the target range 21-24.9.


Hip Waist Ratio


Oops! Your HW ratio is higher than normal! Your current HW ratio is 1.14 it should be below 1.0 and waist size to 28 inches


Weight


Oops! You weight is higher than normal! Your current weight 59 is higher than the target range 49-54 Kgs



Disease Specific Risks

High Risks

Obstructive sleep apnea

Glaucoma

retinal disease (eye)

Breast Cancer

Moderate Risk Areas

Multiple lifestyle disease

Type-2 Diabetes

Stroke

High blood cholesterol

Chronic kidney disease

Arthritis

Cervical Cancer

Colorectal Cancer

Guidelines

स्वतःला आणितुमच्या प्रयोजनांना शक्ति कर - शारीरिक तसेच मानसिक चांगले आरोग्य काय

आहे आणिते कसे मळिवायचे.

- खूप तातडीचे

तुमच्या शरीराशी जुळवून घ्या आणित्याच्या गरजा ओळखा - पुरेशी वशि्रांती घ्या, नयिमति

व्यायाम करा, चांगला आहार घ्या, भरपूर पाणी प्या आणितररोज ध्यानाचा सराव करा.

- खूप तातडीचे

नरिगी बीएमआय राखा. पोषक आहाराचा समावष्टि करा - भाज्या (वशिषतः हरिव्या पालेभाज्या) आणित

फळे आणितरबोदकामधे, मठाई, मीठ आणितचरबी. अधकि प्रथमि आणितसंपूर्ण धान्य (पीठ)

खा आणितपरिष्कृत कार्बोहायड्रेट (मैदा) कमी करा. तुमच्या आहारात काही काजू

आणितबियांचा समावेश करा. तुम्ही जीवनसत्त्वे आणितखनजि समृध्द अन्न खात असल्याची खात्री

करा - लब्विवर्गीय फळे (संत्रा, लब्वि आणितगोड-लब्वि), दही/दही, हळद, हरिव्या भाज्या,

बीट आणितडाळबि, तीळ, अंबाडी बिया, काजू, मनुका आणितखजूर. शक्यतो पूर्ण फॅट

दूध आणितपूर्ण फॅट डेअरी उत्पादने टाळा. प्रक्रिया केलेले, तळलेले आणितजिंक फूड

कमीत कमी करा. दररोज कमिान 8 ते 10 ग्लास पाणी प्या. लक्षात ठेवा

तुम्हाला जे आवडते ते तुम्ही खाऊ शकता पण संयम/संतुलन ही गुरुकलिली आहे. नियमितपणे व्यायाम करा, दररोज कमिान 45 मनिटि सौम्य व्यायाम आण शिक्यतो दर आठवड्याला 150 मनिटि हृदय व रक्तवाहनियासंबंधी व्यायाम करा. योग्य वेळेत पुरेशी (७-९ तास) झोप घेऊन दैनंदिनी दनिचर्या तयार करा. सूर्याचे अनुसरण करण्याचा प्रयत्न करा, लवकर उठा आण उशीरा झोपू नका. झोपण्यापूर्वी स्क्रीन टाइम टाळा आण तुमची जेवणाची वेळ आण झोपेची वेळ यामध्ये कमिान 3 तासांचे अंतर ठेवण्याचा प्रयत्न करा.

- तातडीचे

घर आण कामाच्या ठिकाणी मानसिक आरोग्याची काळजी घ्या. तुमच्या जवळच्या कुटुंबिकि सदस्यांशी आण मित्त्रांसोबत तुमच्या कोणत्याही समस्येबद्दल मोकळेपणाने बोला. खोल श्वासोच्छ्वासाचा व्यायाम आण भार्गदरशक्ति कविा स्वयं-ध्यान दररोज करा. तुमच्या छंदांसाठी काही मनिटिंचा रोजचा मजेशीर वेळ नियमिति करा - संगीत ऐकणे, गाणे, बागकाम करणे, बाहेर नसिर्गात फरियाला जाणे कविा पाळीव प्राण्यांसोबत खेळणे आण तुमच्या कुटुंब आण मित्त्रांसोबत आनंदी वेळ घालवणे.

- खूप तातडीचे

सूर्यप्रकाशात तुमचा संपर्क वाढवा- चालायला जा कविा सकाळी घराबाहेर तुमचे दैनंदिनी एरोबिकि व्यायाम करा. दूध आण डुग्धजन्य पदार्थांचा वापर वाढवा पण ते पूर्ण फॅट नसल्याची खात्री करा. व्हर्टिमानि डी सप्लमिँट्स देखील, कॅल्शियमसह कविा कॅल्शियम शवियाय डॉक्टरांशी सल्लामसलत केल्यानंतर घेणे सुरक्षिति आहे.

- खूप तातडीचे

तुमच्या लैंगिकि भागीदारांची संख्या मर्यादति करा. नेहमी सुरक्षिति सेक्सचे अनुसरण करा - कंडोम वापरा.

- खूप तातडीचे

तुमचा मधुमेह नियंत्रणात ठेवा आण उच्च मधुमेहाचिसर्व गुंतागुंत टाळा. कार्बोहायड्रेट्सचे सेवन कमी करा, परषिकृत कार्बोहायड्रेट टाळा आण साखर कमी करा (शक्य तेवढी थांबवा) मग ती मठाई, कोला कविा चहा, कॉफी इत्यादीमध्ये असेल तरीही.

- खूप तातडीचे

दर महिन्याला तुमचे FBS आणि PPBS तपासा तसेच दर तीन महिन्यांनी HBA1C तपासा,

आणि दर 3 महिन्यांनी तुमच्या डॉक्टरांना भेटा. जर साखरेची पातळी खूप जास्त असेल

तर तुमच्या डॉक्टरांना SOS ला भेट द्या. तुमच्या रक्तातील साखरेची पातळी कमी करण्यासाठी

योजना तयार करा. नियमितपणे औषधे घ्या आणि त्यानुसार तुमची जीवनशैली बदला. मधुमेहाच्या गुंतागुंती

- डोळे, मूत्रपिंडे, पाय इत्यादींसाठी वार्षिक तपासणीसाठी डायबेटिक क्लिनिकमध्ये जाण्याचा सल्ला दिला जातो

आणि ते लवकर शोधून काढणे आणि आवश्यक असल्यास उपचार घेणे योग्य आहे .

मधुमेहाच्या गुंतागुंती बद्दल अधिक जाणून घ्या आणि प्रतबंधात्मक पावले उचला.

- तातडीचे

तुमचे रक्तातील कोलेस्टेरॉल नियंत्रणात ठेवा आणि उच्च रक्तातील कोलेस्टेरॉलच्या सर्व गुंतागुंत टाळा. तुमच्या

हृदय आणि रक्तवाहिन्यांसाठी अनुकूल आहाराचे पालन करा. तळलेले पदार्थ कमीत कमी करा. तेल,

तूप आणि लोणी, विशेषतः ट्रान्स फॅट्सचे सेवन कमी करा.

- तातडीचे

लाल मांस आणि जळलेले मांस सेवन करणे थांबवा कमी करा.

- तातडीचे

दर सहा महिन्यांनी तुमचे रक्तातील कोलेस्टेरॉल तपासा आणि जास्त असल्यास डॉक्टरांचा सल्ला घ्या.

आवश्यक असल्यास उपचार बदला.

- खूप तातडीचे

तुमचे BP नियंत्रणात ठेवा आणि उच्च रक्तदाबाच्या सर्व गुंतागुंत टाळा. अन्न/सॅलड/ताक मध्ये अतिरिक्त

मीठ घालू नका आणि पापड आणि लोणचे खाणे टाळा.

- खूप तातडीचे

दर आठवड्याला तुमचे BP तपासा आणि दर 3 महिन्यांनी तुमच्या डॉक्टरांना भेटा. जर

BP खूप जास्त असेल तर ताबडतोब डॉक्टरांना भेटा. नियमितपणे औषध घ्या आणि त्यानुसार

तुमची जीवनशैली बदला.

- खूप तातडीचे

उच्च रक्तदाब, मधुमेह आणि कोलेस्टेरॉल यांसारखे जुनाट आजार हे आजीवन आजार आहेत आणि त्यामुळे

हृदयवकिर आण पिकाघात यांसारख्या गुंतागुंत नरिमाण होतात. ते औषधांनी नयित्त्रति केले जाऊ शकतात, म्हणून औषधे घेणे कधीही थांबवू नका. एका तमाहीत कमिान एकदा नयिमतिपणे तुमच्या डॉक्टरांना भेट द्या.

- खूप तातडीचे

तुम्हाला झटका उद्भवण्याची उच्च शक्यता असू शकते. औषधांच्या मदतीने (ते घेत राहून) आणि नरिगी जीवनशैलीचे पालन करून स्ट्रोक टाळता कवि लांबवू शकतो. स्ट्रोकची लक्षणे जाणून घ्या आणितुम्हाला ती कधीही आढळल्यास ताबडतोब डॉक्टरांकडे जा.

- तातडीचे

तुमच्या हृदयाचे नरिक्षण करा आणदिरवर्षी तुमचा ईसीजी घ्या.

- खूप तातडीचे

तुमच्या हृदयाचे परीक्षण करा आणदिर तीन वर्षांनी तुमचे TMT घ्या.

- खूप तातडीचे

दरवर्षी तुमची थायरॉईड चाचणी करा.

- तातडीचे

तुमच्या वटिमनि बी 12, D चाचण्या दरवर्षी करा.

- तातडीचे

जर तुम्हाला झोपायला त्रास होत असेल तर तुम्हाला स्लीप एपनयिा असू शकतो. स्लीप ऍपनयिाच्या लक्षणांबद्दल जाणून घ्या आणिते कधीही उद्भवल्यास स्वतःचे मूल्यांकन करण्यासाठी (झोपेचा अभ्यास करून) झोपेच्या तज्जाचा सल्ला घ्या आणिआवश्यक असल्यास उपचार सुरू करा.

- तातडीचे

तुम्हाला लठ्ठपणाशी संबंधति जोखीम समजून घेणे आवश्यक आहे आणिअनावश्यक जोखीम न घेता तुमचे वजन व्यवस्थापति करण्यासाठी एक योजना तयार करणे आवश्यक आहे. कृपया लक्षात घ्या की आक्रमक आणिएकमतिीय आहाराचे दुष्परणिाम आहेत, ते घेण्यापूर्वी त्यांची जाणीव ठेवा.

- तातडीचे

तुम्हाला मेटाबॉलिक सिंड्रोम (एकाधिके जीवनशैली रोग) असण्याची शक्यता आहे असे दिसते. तुमचे आरोग्य गांभीर्याने घ्या, डॉक्टरांचा सल्ला घ्या आणि दिलेल्या सल्ल्यांचे नियमकतेने पालन करा.

- तातडीचे

जर तुमचे स्नायू आणि सांधे दुखत असतील तर, स्ट्रेचिंग आणि अंडरवॉटर व्यायाम (जलीय व्यायाम) प्रभावी आहेत. सांध्यांवर नियमिती मसाज आणि गरम आणि थंड पॅक देखील मदत करतात.

- तातडीचे

दर 3 वर्षांनी तुमचे डोळे मोतीबद्दिसाठी तपासा.

- खूप तातडीचे

दरवर्षी तुमची रेटिना नेत्र तपासणी करा.

- खूप तातडीचे

तुम्हाला जुनाट मूत्रपिंडि आजार असण्याचा/वीकसीत होण्याचा धोका आहे, कृपया पुढील काही कारवाई करणे आवश्यक आहे का हे तपासण्यासाठी स्मारोग्य चे जुनाट मूत्रपिंडि आजार स्क्रीनिंग टेस्ट ताबडतोब घ्या.

- तातडीचे

तुमची सीरम क्रिएटिनिनि चाचणी दरवर्षी करा. परिणाम जास्त असल्यास, ताबडतोब तुमच्या डॉक्टरांना भेट द्या

- खूप तातडीचे

लहान जखमांमधून कवि डॉक्टरांनी तपासलेल्या कालावधीत नेहमी अस्पष्ट रक्तस्त्राव/अतिरिक्तस्त्राव होतो.Female

- तातडीचे

स्वतःला आणि तुमच्या कुटुंबाला स्तनाच्या कर्करोगाच्या लक्षणांबद्दल शक्ति करा आणि ते शोधण्यास शकता

- तुमच्या मासिके पाळीनंतर, दर महिन्याला स्वतःची स्तन तपासणी करणे हा सर्वोत्तम

मार्ग आहे. तुम्ही दरवर्षी डॉक्टरांकडून तुमच्या स्तनाची तपासणी करून घ्यावी. तुम्ही मौखिक गर्भनरोधक

गोळ्या कवि हार्मोन रिप्लेसमेंट थेरपी घेत असाल कवि तुम्हाला सल्ला दिला असेल, तर

तुमच्या डॉक्टरांशी त्याच्या जोखीम आणि फायद्यांविषयी चर्चा करा.

- खूप तातडीचे

स्तनाच्या कर्करोगाची तपासणी करण्यासाठी दर 2 वर्षांनी मॅमोग्राम (स्तनाचा X-Ray) आणि USG

- वेळापत्रक तयार करा

- खूप तातडीचे

काही कुटुंबांमध्ये जनुक उत्परिवर्तन होते ज्यामुळे स्तनाचा कर्करोग होण्याचा धोका वाढतो. तुमची BRCA

जनुक उत्परिवर्तनाची चाचणी झाली पाहजे का याचे मूल्यांकन करण्यासाठी कृपया स्मारोग्याची स्क्रीनिंग चाचणी घ्या.

- खूप तातडीचे

तुमच्या स्त्रीरोग तज्ज्ञाकडून दरवर्षी VIA गर्भाशय ग्रीवाची तपासणी करून घ्या.

- तातडीचे

दर 3 वर्षांनी PAP स्मीअर चाचणी करून गर्भाशयाच्या मुखाच्या कर्करोगाची तपासणी करा.

- तातडीचे

दर 6 वर्षांनी PAP स्मीअर चाचणीसह HPV चाचणी घेऊन गर्भाशयाच्या मुखाच्या कर्करोगाची तपासणी करा.

- तातडीचे

फेकल इम्युनोकेमिकल टेस्ट (FIT) चाचणी दरवर्षी करा.

- तातडीचे

दर दहा वर्षांनी कोलोनुस्कोपी करा.

- तातडीचे

Expert Notes